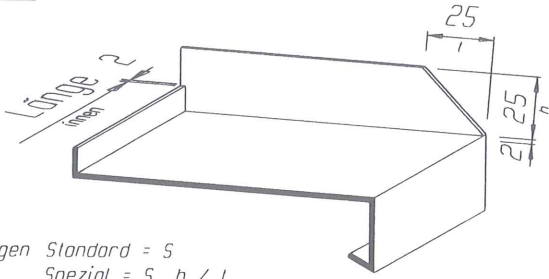


Standard An- und Abschlüsse

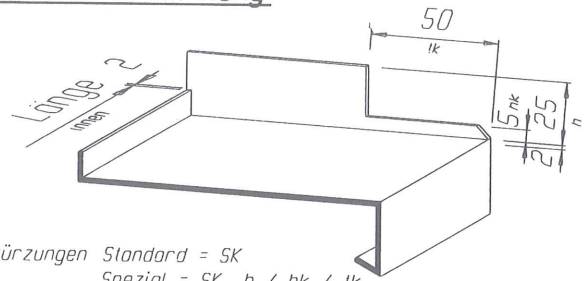
Wichtig: Es gelten die Masse gemäss Detailskizzen. Typ auf Auszugstabelle eintragen. Wenn Spezialmasse erwünscht sind, dann Typ mit Formel ergänzen (anstelle von Kleinbuchstaben Masse in mm)

Stehbord:



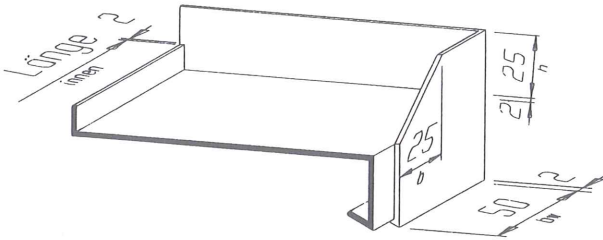
Abkürzungen Standard = S
Spezial = S h / l

Stehbord mit Klinkung:



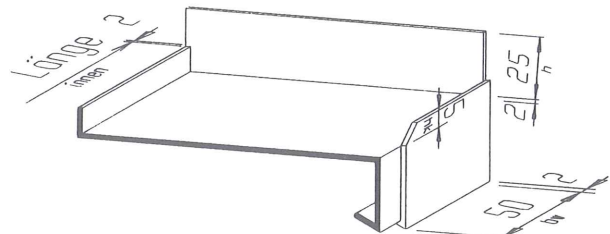
Abkürzungen Standard = SK
Spezial = SK h / hk / lk

Stehbord mit Wassereinweiser:



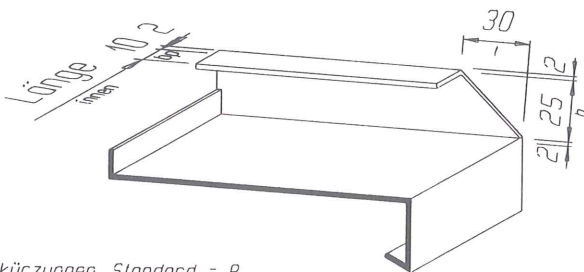
Abkürzungen Standard = SW
Spezial = SW h / bw / b

Stehbord mit Wassereinweiser und Klinkung:



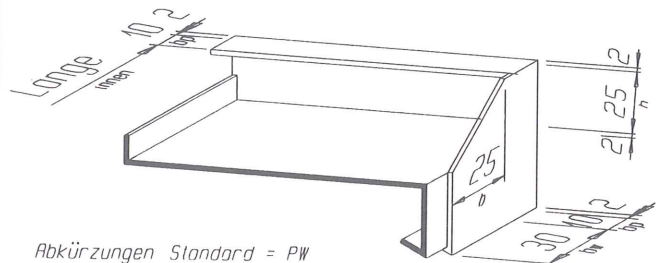
Abkürzungen Standard = SWK
Spezial = SWK h / bw / hk

Putzbord:



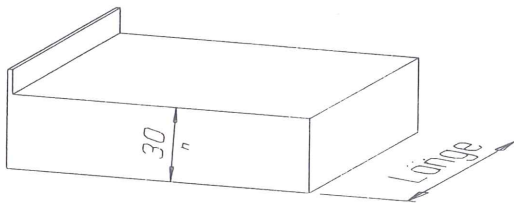
Abkürzungen Standard = P
Spezial = P bp / h / l

Putzbord mit Wassereinweiser:



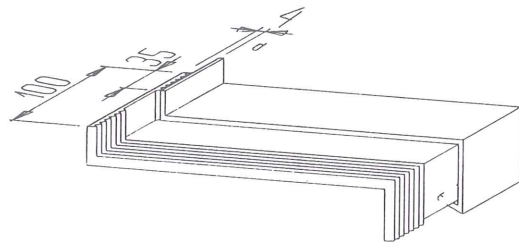
Abkürzungen Standard = PW
Spezial = PW bp / h / bw / b

Abschluss:



Abkürzungen Standard = A
Spezial = A h

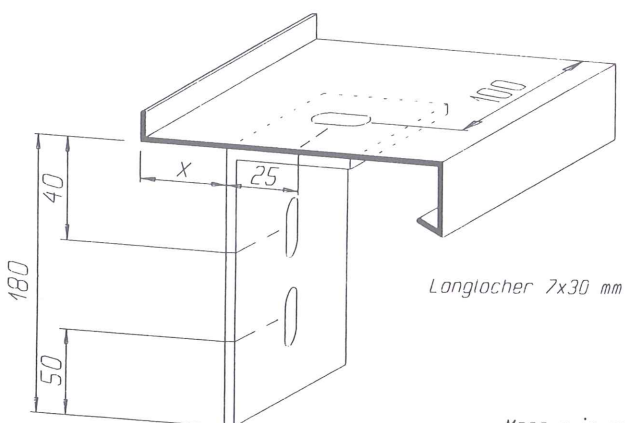
Dilatation:



Abkürzungen Standard = D
Spezial = D d

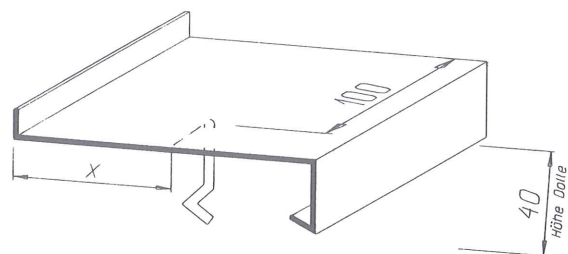
Zubehör:

Bügel: 180/50 - 100 mm



Longlocher 7x30 mm

Dolle: 40 mm



Höhe Dolle

Mass x in mm, bitte in Auszugstabelle eintragen